

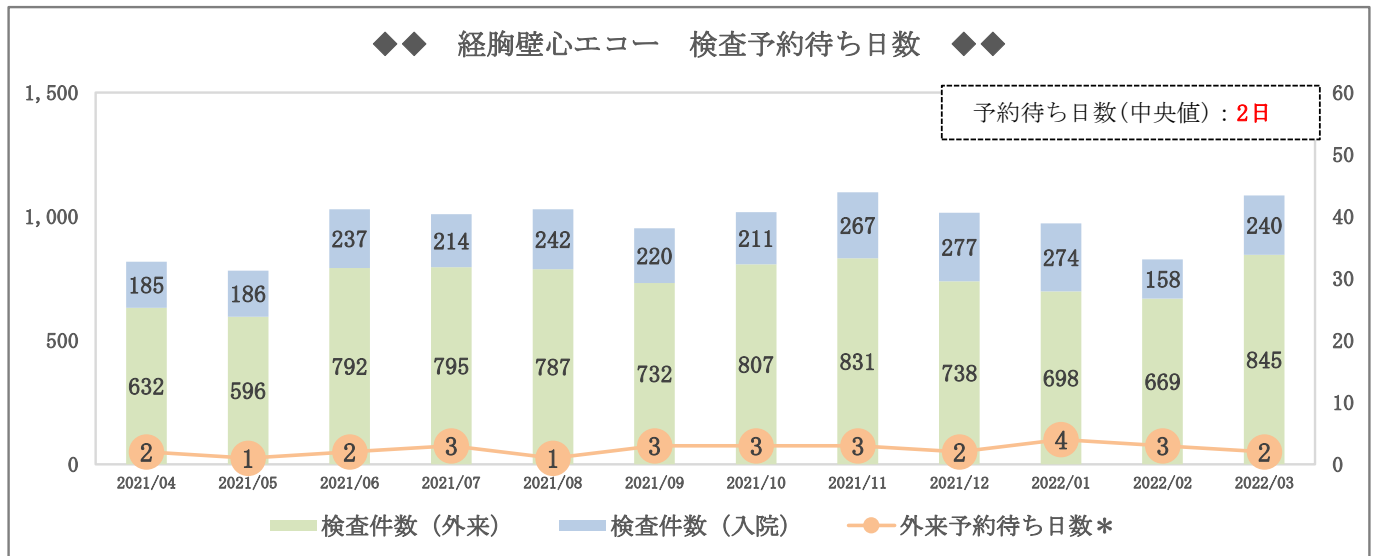
(10) 検査予約待ち日数

【指標目的】

予約の申し込みを受け付けた日から、検査日までを予約待ち日数とし、1日の最短日を月ごとに集計している。

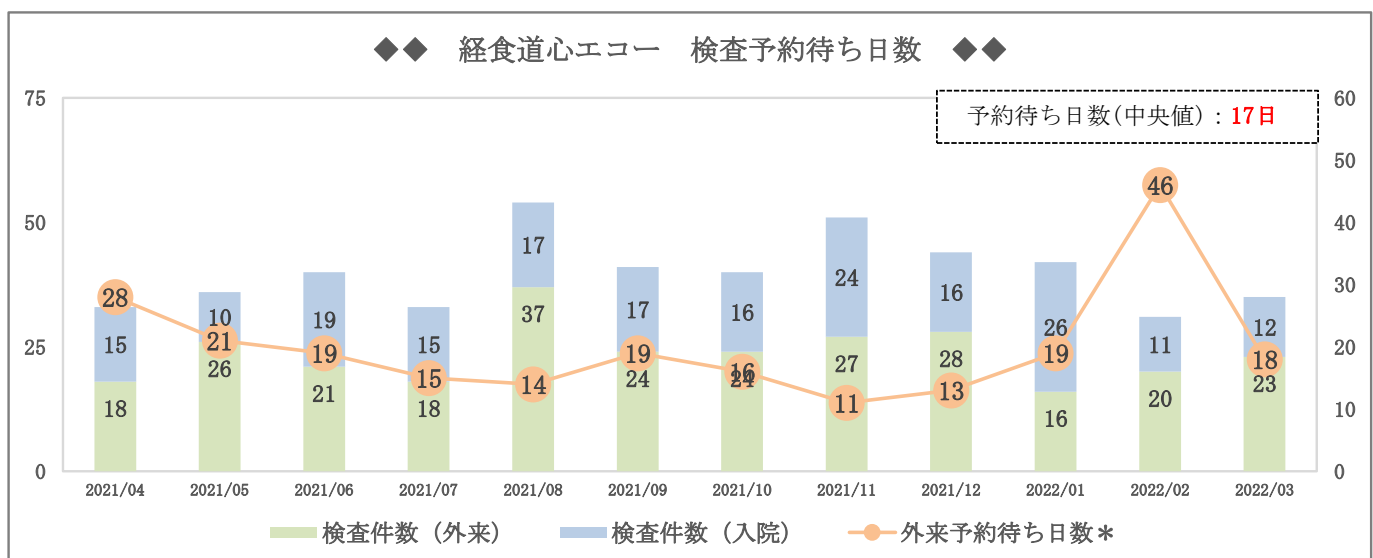
待ち時間、日数の短さは、医療の質を表す指標であり、患者サービスの向上にもつながると考えられる。

【2021年度】



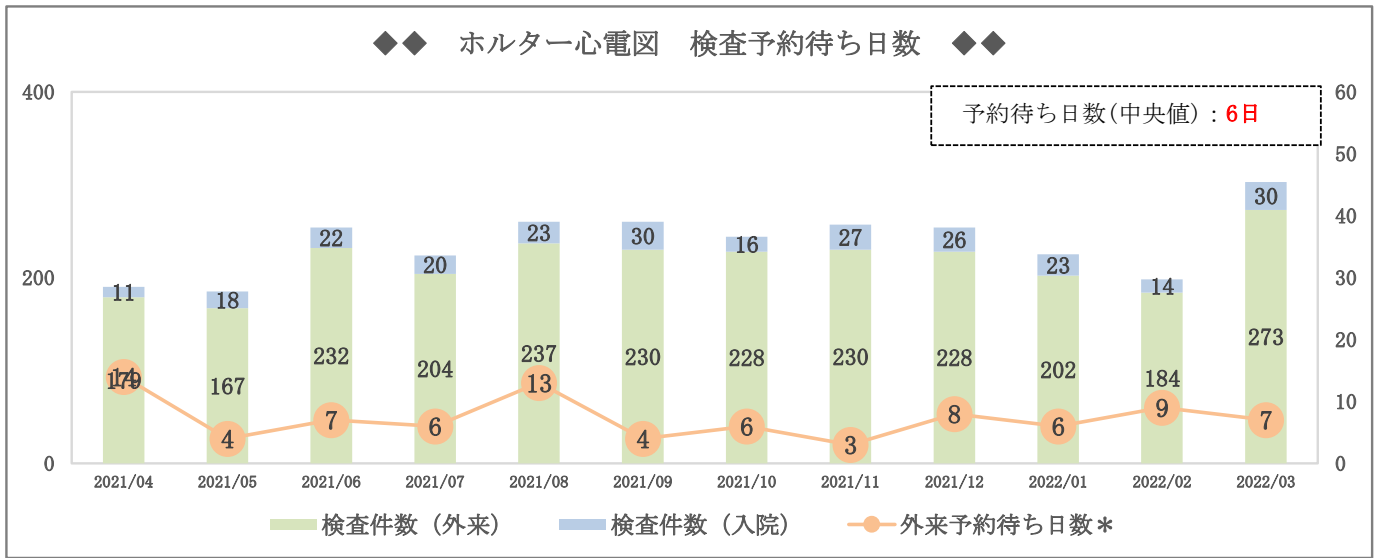
	2021/04	2021/05	2021/06	2021/07	2021/08	2021/09	2021/10	2021/11	2021/12	2022/01	2022/02	2022/03	年度合計	前年度合計
外来予約待ち日数*	2	1	2	3	1	3	3	3	2	4	3	2	2	2
全検査件数	817	782	1,029	1,009	1,029	952	1,018	1,098	1,015	972	827	1,085	11,633	10,493
検査件数 (入院)	185	186	237	214	242	220	211	267	277	274	158	240	2,711	2,289
検査件数 (外来)	632	596	792	795	787	732	807	831	738	698	669	845	8,922	8,204
当日至急検査件数	85	69	113	101	90	93	89	96	115	101	61	69	1,082	871

(注) *中央値 (当日至急検査は除く)



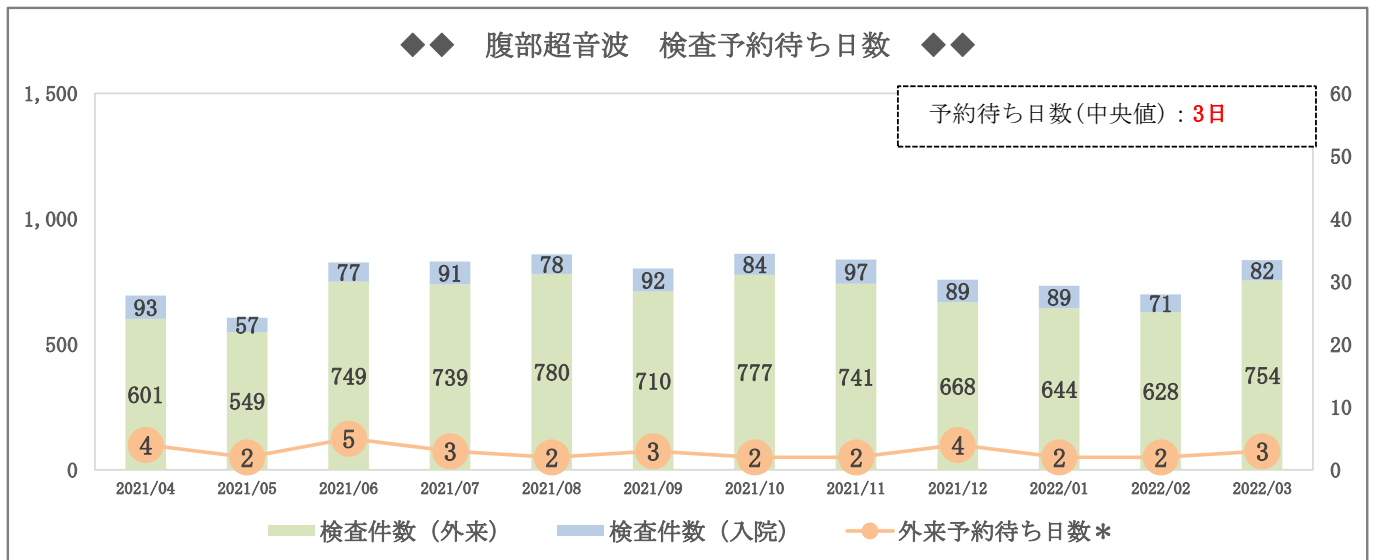
	2021/04	2021/05	2021/06	2021/07	2021/08	2021/09	2021/10	2021/11	2021/12	2022/01	2022/02	2022/03	年度合計	前年度合計
外来予約待ち日数*	28	21	19	15	14	19	16	11	13	19	46	18	17	17
全検査件数	33	36	40	33	54	41	40	51	44	42	31	35	480	421
検査件数 (入院)	15	10	19	15	17	17	16	24	16	26	11	12	198	191
検査件数 (外来)	18	26	21	18	37	24	24	27	28	16	20	23	282	230
当日至急検査件数	1	0	3	3	3	1	1	4	2	5	1	4	28	23

(注) *中央値 (当日至急検査は除く)



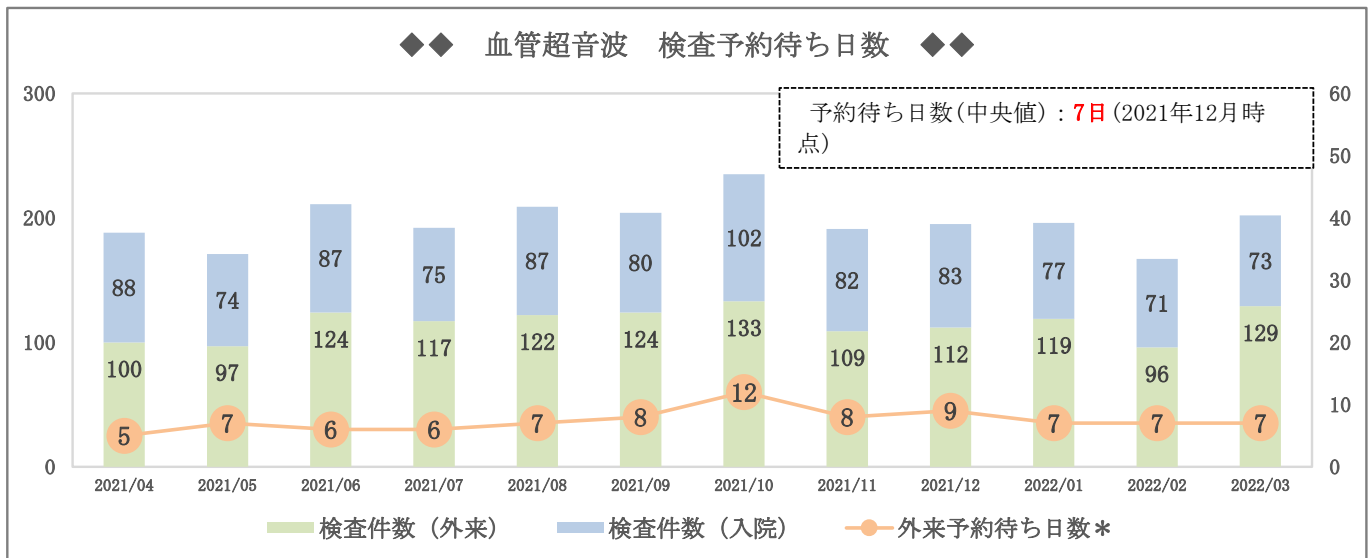
	2021/04	2021/05	2021/06	2021/07	2021/08	2021/09	2021/10	2021/11	2021/12	2022/01	2022/02	2022/03	年度合計	前年度合計
外来予約待ち日数*	14	4	7	6	13	4	6	3	8	6	9	7	6	7
全検査件数	190	185	254	224	260	260	244	257	254	225	198	303	2,854	2,502
検査件数 (入院)	11	18	22	20	23	30	16	27	26	23	14	30	260	194
検査件数 (外来)	179	167	232	204	237	230	228	230	228	202	184	273	2,594	2,308
当日至急検査件数	8	10	16	18	17	14	12	9	14	4	3	7	132	167

(注) *中央値 (当日至急検査は除く)



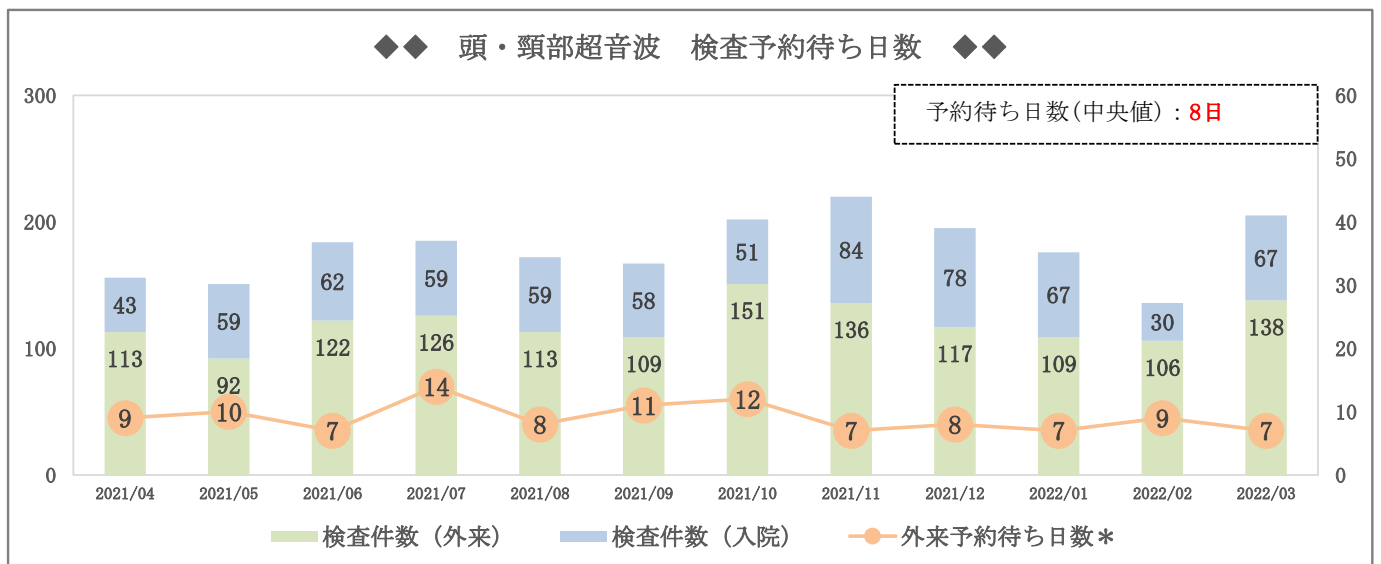
	2021/04	2021/05	2021/06	2021/07	2021/08	2021/09	2021/10	2021/11	2021/12	2022/01	2022/02	2022/03	年度合計	前年度合計
外来予約待ち日数*	4	2	5	3	2	3	2	2	4	2	2	3	3	3
全検査件数	694	606	826	830	858	802	861	838	757	733	699	836	9,340	9,083
検査件数 (入院)	93	57	77	91	78	92	84	97	89	89	71	82	1,000	939
検査件数 (外来)	601	549	749	739	780	710	777	741	668	644	628	754	8,340	8,144
当日至急検査件数	97	64	110	130	139	123	122	131	113	102	87	103	1,321	1,093

(注) *中央値 (当日至急検査は除く)



	2021/04	2021/05	2021/06	2021/07	2021/08	2021/09	2021/10	2021/11	2021/12	2022/01	2022/02	2022/03	年度合計	前年度合計
外来予約待ち日数*	5	7	6	6	7	8	12	8	9	7	7	7	7	7
全検査件数	188	171	211	192	209	204	235	191	195	196	167	202	2,361	2,016
検査件数 (入院)	88	74	87	75	87	80	102	82	83	77	71	73	979	754
検査件数 (外来)	100	97	124	117	122	124	133	109	112	119	96	129	1,382	1,262
当日至急検査件数	43	33	43	37	38	43	50	32	44	38	24	36	461	409

(注) *中央値 (当日至急検査は除く)



	2021/04	2021/05	2021/06	2021/07	2021/08	2021/09	2021/10	2021/11	2021/12	2022/01	2022/02	2022/03	年度合計	前年度合計
外来予約待ち日数*	9	10	7	14	8	11	12	7	8	7	9	7	8	8
全検査件数	156	151	184	185	172	167	202	220	195	176	136	205	2,149	2,041
検査件数 (入院)	43	59	62	59	59	58	51	84	78	67	30	67	717	678
検査件数 (外来)	113	92	122	126	113	109	151	136	117	109	106	138	1,432	1,363
当日至急検査件数	10	10	17	13	9	9	13	21	19	14	12	9	156	151

(注) *中央値 (当日至急検査は除く)