








	外来	手術当日(手術前)	(手術後)	手術後1日目以降
説明	<p>○入院前準備センターでお話を聞きます。</p> <p>○入院申し込みの手続きの説明をします。</p>			必要であれば、傷の手当てについて医師から説明があります。
治療 処置 検査	<p>○術前検査があります。</p> <ul style="list-style-type: none"> ・血液検査、エコー検査 ・心電図、レントゲン 	<p>リストバンドを装着します。</p> <p>手術側にマジックで印を入れます(主治医)。</p>	定期的な血圧測定や体温測定をします。	医師によるガーゼ交換があります(適宜)
薬	<p>○現在内服中のお薬と、お薬手帳を持参して下さい。</p> <p>○常備薬(市販薬・サプリメント)服用については医師に確認して下さい。</p> <p>○薬剤師は医師と情報共有して薬物療法を安全に進めていきます。</p>	<p>糖尿病以外の内服薬はいつも通り飲みましょう。</p>  <p>点滴(輸液や抗生物質)をするための点滴ラインをとります。</p>	必要時には鎮痛剤を処方します。	<p>抗生物質の内服薬を開始します。</p> 
食事		<p>午前手術の場合:朝絶食</p>  <p>午後手術の場合:昼絶食</p>		
排泄		尿カテーテルが入ることがあります。	尿の管が入っている場合、動いたり歩いたりできることを確認次第抜きます。	
活動				
清潔	<p>○爪を切ってください。</p>  <p>○手術前日はシャワーでシャント作成部位を洗ってください。</p> 			主治医の許可があればシャワーを開始します。
その他	<p>○禁煙してください。</p> <p>○除去物について ジェルネイル/マニキュア、エクステンション(まつげ、付け毛)など、専門店での除去が必要なものは外してきて下さい。</p>	<p>手術室入室前チェック</p> <ul style="list-style-type: none"> ○アクセサリを外す ○入れ歯を外す ○眼鏡・コンタクトレンズを外す ○化粧・マニキュアを落とす ○排泄をすませる ○貴重品の管理 	<p>診断書・証明書などが必要な場合は、文書窓口で手続きをしてください。</p>	<p>外来日や外来日の検査(採血やレントゲンなど)の確認</p>

シャント作成側の腕での血圧測定や採血は禁止です。また、シャント作成側での腕時計や、腕を締め付ける衣服の着用は控えてください。