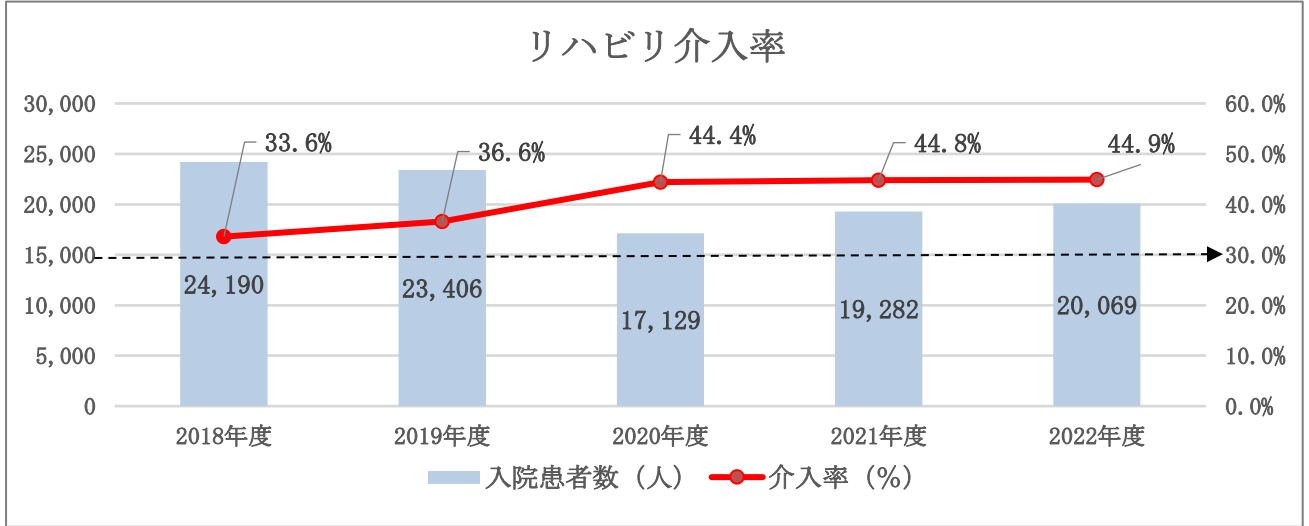


(8) リハビリテーション介入率

【分母】入院患者数：対象期間内に入院していた患者

【分子】リハビリテーション介入件数：入院中の患者でリハビリテーション料の算定があった患者



全国平均介入率（急性期病院）：10～20%

目標介入率（当院）：30%

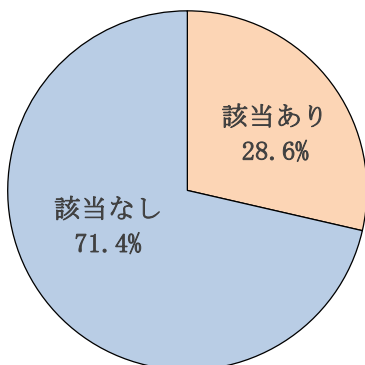
●サルコペニア及びフレイルに関する入院時の評価件数・評価率

・対象期間：2022年度

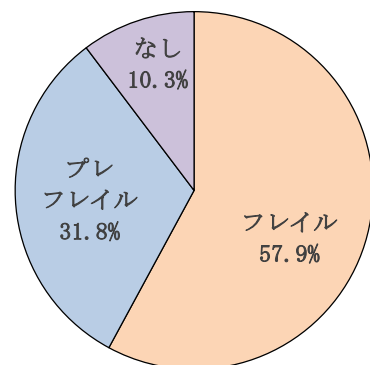
・全体の評価率(%)：評価件数(4,538件) ÷ リハビリテーション介入件数(9,019件) = 50.3%

サルコペニア 及び フレイルの 全体評価件数	サルコペニア関連評価			フレイル関連評価			
	評価件数 (未評価件数)	該当あり	該当なし	評価件数 (未評価件数)	フレイル	プレフレイル	なし
	(評価率)			(評価率)			
4,538	4,285 (-253)	1,227	3,058	3,400 (-1,138)	1,968	1,080	352
	(94.4%)	(28.6%)	(71.4%)	(74.9%)	(57.9%)	(31.8%)	(10.3%)

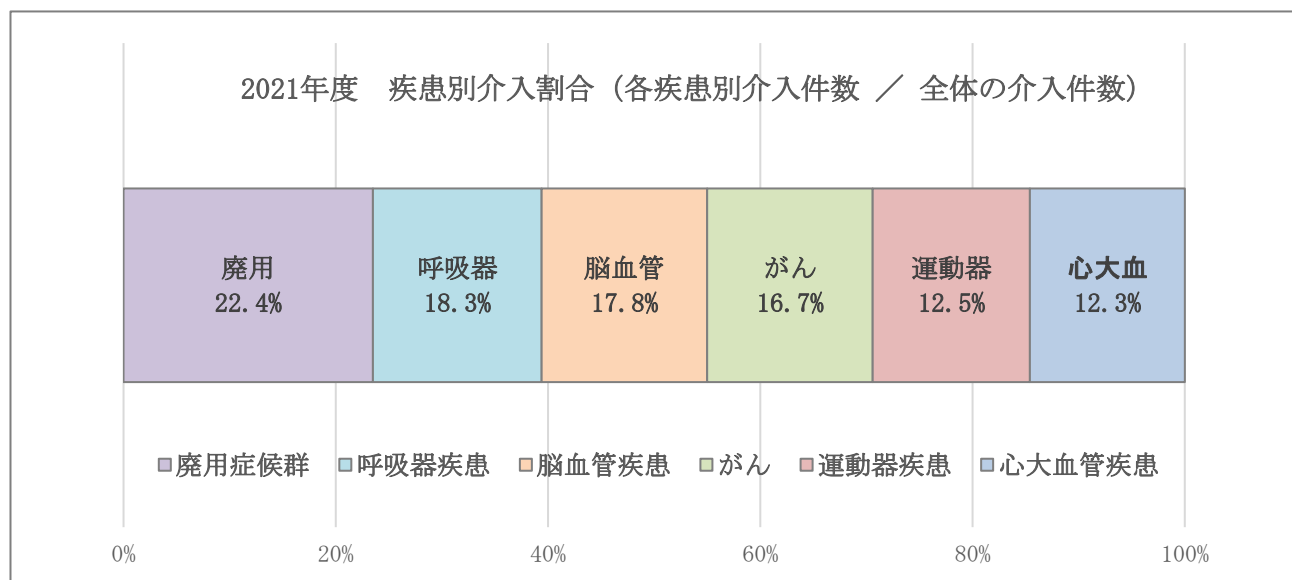
サルコペニア有病率(%)



フレイル有症率(%)



●2021年度 疾患別介入割合



●2022年度 疾患別介入割合

