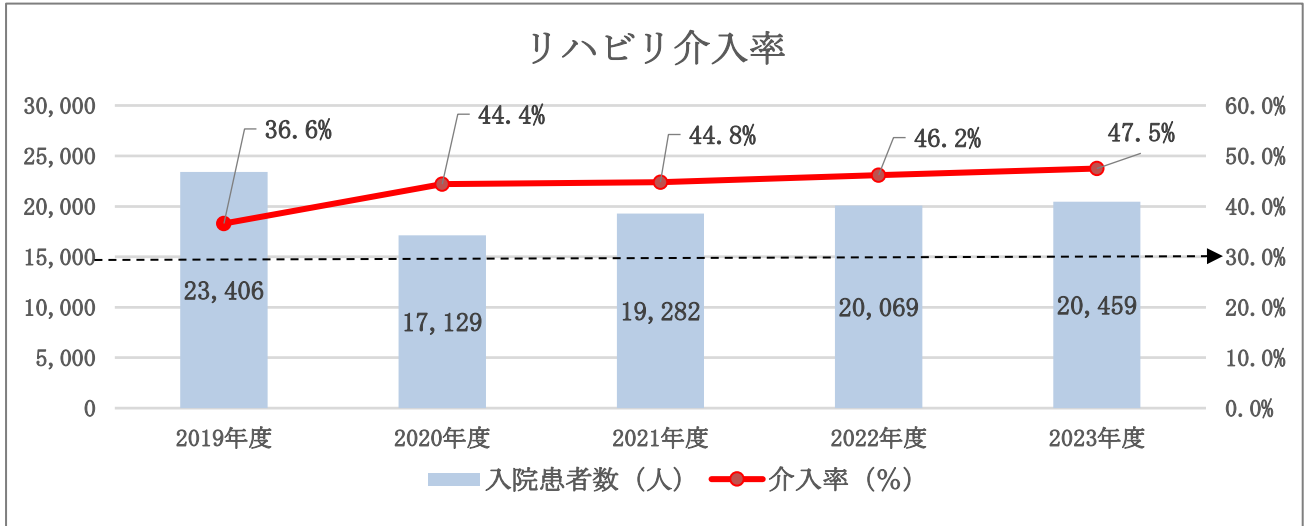


## (8) リハビリテーション介入率

【分母】入院患者数：対象期間内に入院していた患者

【分子】リハビリテーション介入件数：入院中の患者でリハビリテーション料の算定があった患者



目標介入率 (当院) : 30%

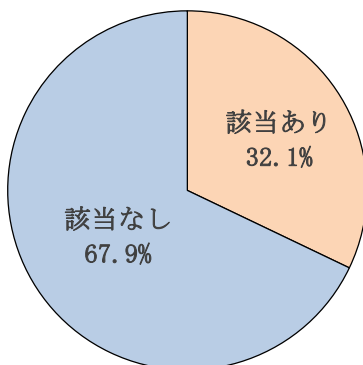
### ●サルコペニア及びフレイルに関する入院時の評価件数・評価率

・対象期間：2023年度

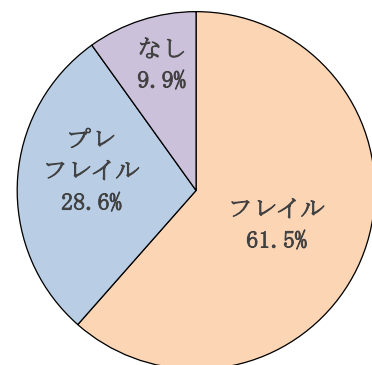
・全体の評価率(%)：評価件数(4,182件) ÷ リハビリテーション介入件数(9,721件) = 43.0%

サルコペニア 及び フレイルの 全体評価件数	サルコペニア関連評価			フレイル関連評価			
	評価件数 (未評価件数)	該当あり	該当なし	評価件数 (未評価件数)	フレイル	プレフレイル	なし
	(評価率)			(評価率)			
4,182	3,945 (-237)	1,266	2,679	3,437 (-745)	2,114	983	340
	(94.3%)	(32.1%)	(67.9%)	(82.2%)	(61.5%)	(28.6%)	(9.9%)

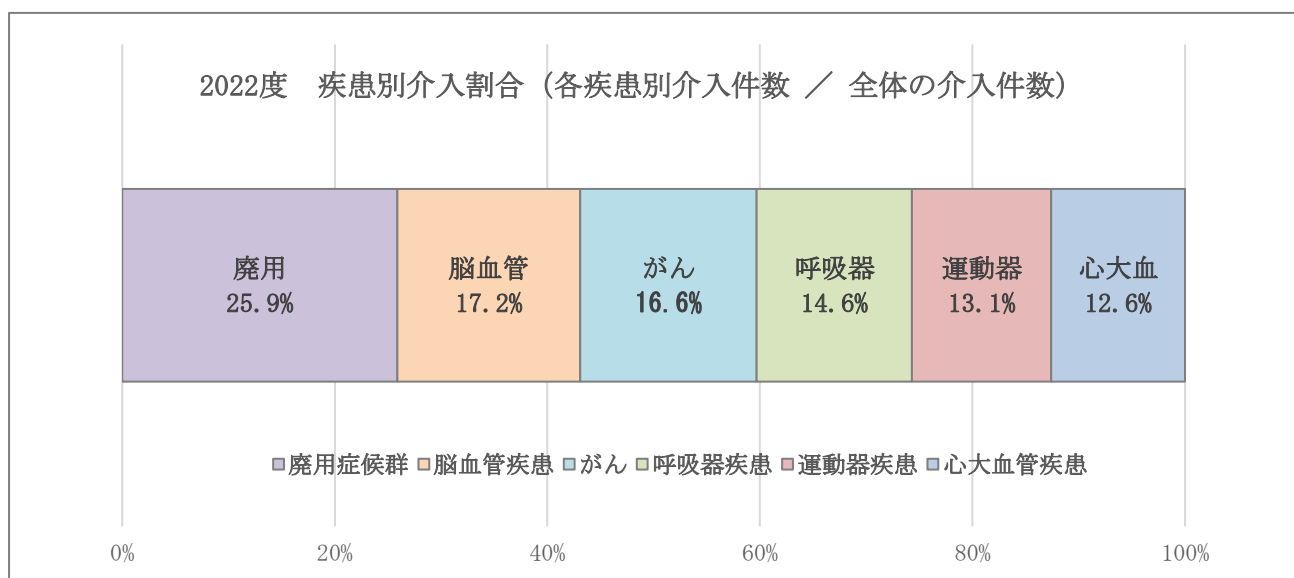
サルコペニア有病率(%)



フレイル有症率(%)



●2022年度 疾患別介入割合



●2023年度 疾患別介入割合

