









外来(入院まで)		月日	/	/	/	/	/
			手術前日	手術当日	術後1日目	術後2日目	術後3日目
				入院			退院
<p>入院前準備センター</p> <p>↓</p> <p>手術を受けるための検査</p>  <p>↓</p> <p>検査結果の確認</p> <p>泌尿器科への受診は不要です。 異常があればご連絡しますので再来下さい。</p> <p>↓</p> <p>麻酔科診察(全身麻酔の場合) 全身麻酔について説明をします。</p> <p>↓</p> <p>入院日までお待ちください。 入院前日に連絡があります。</p>		検査		指示された時間に4階デイサージャリーセンターにお越し下さい。		退院おめでとうございます 	
		お薬	普段通りに内服薬を続けて下さい。	手術当日の薬の内服は電話連絡にしたがって下さい。 	入院後、薬剤師より内服薬の確認と説明があります。薬剤師は医師と情報共有して、薬物療法を安全に進めていきます。 痛みが強い場合は痛み止めの飲み薬があります。 		
		治療・処置		リストバンドを着用します。手術着に着替えます(中は下着のみです)。 術後点滴と尿の管が挿入されます。	食事摂取できれば点滴を抜きます。血尿の状態を見て、医師の指示があれば尿の管を抜きます。排尿の状態が悪い場合や血尿が強くなる場合は尿の管を再留置することがあります。 		
		行動	入浴・洗髪・つめ切りをしましょう。 	病院に来られる前に歯磨きと洗面をしましょう。男性はひげそりをしましょう。  	安静度は特に制限ありませんが、場合によっては主治医から安静度の指示が出ますので、それに従ってください。		
		食事	絶飲食の時間は前日の電話訪問の指示に従って下さい。(麻酔科診を受けられる方は、麻酔科医師の指示に従って下さい。)	術後看護師がお腹の動きを確認し、問題なければ飲水、食事を開始します。	特に制限はありません。水分摂取を心がけてください。		
<p>入院の準備として下記の点に御注意下さい。</p> <p>【お薬】 内服薬は入院後も確認します。お薬手帳と共に持参して下さい。</p> <p>【必要物品】 手術同意書、平型おむつ(2枚入り)、T字帯、健康調査票、入院時に着て来た服と靴を入れる袋、入れ歯容器(必要な方)、眼鏡やコンタクト容器(必要な方)</p> <p>【行動】 指輪は入院前にとっておいてください。</p> <p>【入院日数】 個人差がありますので、主治医に確認して下さい。</p>		説明・指導	デイサージャリーセンターから手術入院前の電話連絡があります。	ご家族の方も一緒に来院し、4階待合室でお待ち下さい。手術中は、ご家族の方が貴重品の管理をして下さい。手術後に病棟にあがります。手術後尿閉にならないように、翌日まで生理食塩水を膀胱の中に流します。	尿の管を抜いた後より、尿量を測定し、記載してください。 尿の管を抜いた後に尿流量測定(尿の勢いを調べる検査)検査、残尿エコーを行います。管を抜いた後に尿閉になることがあれば、再度尿の管を入れて、生理食塩水を流します。	看護師より退院後の生活、次回外来日についての説明があります。次回外来時に尿流量測定検査がありますので、尿がたまれば診察室付近にある呼び出しボタンを押して、外来の看護師を呼んで下さい。	