








近位端骨折クリニカルパス

病名()

氏名(様)

	入院～手術前日	手術当日(手術前)	(手術後)	術後1日目	術後2～4日目	術後5日目～退院まで	退院日
説明	<p>○麻酔科医の診察があります。</p> <p>○主治医より手術説明があります</p> <p>主治医の状況によって遅くなることもあります。ご家族の方もお待ちいただきますようご協力お願いします。</p>	<p>手術：時分予定</p> <p>家族の方は、手術予定時間の1時間ほど前には病棟にお越し下さい。</p>					<p>入院2週間程度で転院となります</p> 
治療 処置 検査	<p>○リストバンドを装着します。</p> <p>○弾性ストッキングの測定をします。</p> <p>○足背にマジックで印をいれます(看護師)</p> <p>○手術側にマジックで印を入れます(主治医)</p>	<p>手術中、家族の方は4階手術室前でお待ち下さい。</p> 	<p>○自動血圧計がつかます。</p> <p>○酸素を使用します。</p> <p>○点滴が入ります。</p> <p>○弾力ストッキングをはきます。</p> <p>○足にマッサージ機がつかます。</p>				
薬							
食事	<p>手術前日の夜から食事・水分・内服薬の変更指示が出ます。説明は、入院後に看護師から行います。</p>	<p>絶飲食</p> 	<p>○手術当日の吐き気・痛みに対しては点滴を使用します。</p> 	<p>朝から鎮痛剤の定期内服をします。術後は院内処方薬に切り替わります。常備薬の内服再開は、医師に確認してください。</p>			
排泄			<p>尿カテーテルが入ります(手術中にはいります)</p>	<p>○ベッド上安静中の排便は、床上便器を使用します。</p>			
活動	<p>ベッド上で過ごしてもらいます</p> 			<p>○リハビリを開始します。</p>			
清潔				<p>○体を拭きます。</p>		<p>術後5日目以降でシャワー浴を開始します。</p> 	
その他	<p>○手術の流れを説明します。</p> <p>○手術必要物品を確認します。</p> 	<p>〈手術室入室前チェック〉</p> <p>○身体から外せるものは、すべて取り外して下さい。</p> <p>例) ○アクセサリ</p> <ul style="list-style-type: none"> ○マニキュア ○入れ歯、湿布薬 ○コンタクト・レンズ ○金庫の鍵(家人に預ける) 	<p>☆術後、翌朝までは2時間毎に足の運動・痺れの状況を確認します。</p>	<p>☆弾力ストッキングの使用により、皮膚にかゆみや痛みを感じる事があれば看護師に伝えて下さい。</p> <p>☆術後、足に痺れや感覚障害、運動障害が出現したときはすぐに看護師に知らせてください。</p> <p>☆退院時まで、転倒予防のパンフレット「転ばない暮らし方ガイド」について説明します。</p> <p>☆入院時から転院調整が始まります。地域医療連携センターの退院支援担当者が説明に来ます。</p>			<p>☆診断書・証明書等が必要な場合は、文書窓口(2階)で手続きして下さい。</p>