












<div>外来(入院まで)</div> <div><div>入院前準備センター</div><div>手術に際して リスクのない方</div><div>手術に際して リスクのある方</div><div>手術を受けるための検査</div><div>手術を受けるための検査</div><div>他の診療科への受診</div><div>検査結果の確認</div><div>耳鼻咽喉科への受診は不要です。 異常があればご連絡しますので再来下さい。他の診療科を受診していただきます。</div><div>耳鼻科外来の再診があります。 結果によってはさらに他の診療科を受診していただいたり、手術が延期または中止となる場合があります。</div><div>麻酔科診察 全身麻酔について説明いたします。</div><div>入院日までお待ちください。 入院係から入院の連絡があります。</div><div>入院の準備として下記の点に御注意下さい。 【お薬】 常用している薬は入院中も継続しますので、持参して下さい。 【処置】 ヘアピンを準備して下さい。 髪の長い方はヘアゴムも準備して下さい。 【行動】 指輪・つけ爪・マニキュア・ペディキュアは入院前にとっておいて下さい。</div></div>	月日	/	/	/	/ ~ /	/
		手術前日	手術当日	1日目	2～4日目	5日目
	入院	必要時、聴力検査があります。		血液検査をします。		人工内耳使用開始(音入れ)後、退院
	検査					退院おめでとうございます 
	お薬	眠れない場合、眠り薬をお渡しします。	手術室で点滴をします。手術中と術後に化膿止めの点滴があります。 	化膿止めの飲み薬があります。診察後に点滴を抜きます。 	きちんとのみましょう。 	
	治療・処置	手術する耳の周りの毛を剃ります。(1階の散髪屋でします。)	8時までに手術用の衣服に着替えておいて下さい。(中は下着のみです。) 	8階西病棟の診察室で毎日診察をします。診察までに創に髪がかからないように整えましょう。	耳の後ろのシールは退院後の外来で外します。強くこすらないようにしてください。次回受診までにはがれた場合には処方している軟膏を塗布してください	
	行動	制限はありません。 	朝、歯みがきと洗面をしましょう。男性はひげそりをしましょう。 	制限はありません。 	首から下のシャワーができます。 	洗髪・全身のシャワーができます。退院後は入浴できます。 
	食事	手術前の飲食制限については、麻酔科医の指示に従って下さい。	飲水は手術後3時間から可能です。	手術前の食事にもどります。固い物、刺激物等は食べないでください。		
	説明・指導	看護師より入院生活についてお話しします。薬剤師より手術後のお薬の飲み方について説明をします。主治医より手術の説明をします。(家族の方もお越しください。) 言語聴覚士より術後の音入れとリハビリの説明があります。	ご家族の方は手術予定時間の1時間前に来院して下さい。 手術中は家族の方が貴重品の管理をしておいて下さい。	整髪が不安な方は看護師がお手伝いします。(ヘアピン・ヘアゴムを使います。)	使用開始直後の人工内耳は出力も弱く設定しており、退院後の定期的な外来通院の中でマップ調整をしていきます。	