













未破裂脳動脈瘤クリッピング術を受けられる()様へ

神戸市立医療センター中央市民病院 脳神経外科 2013. 8

日程	手術前日まで	手術前日	手術当日	術後1日目	2	3~5	6	7	術後8日目
説明指導	<ul style="list-style-type: none"> 病状、手術について医師より説明があります。 麻酔科医より麻酔に関しての説明があります。 同意書(手術、輸血、麻酔)を提出して下さい。 看護師より手術準備の説明があります。 	<ul style="list-style-type: none"> 手術中、御家族は手術室の前で必ず一人は待機して下さい。 手術後、御家族への説明があります。 手術後、G-ICUに入ります。 	<ul style="list-style-type: none"> 許可が出れば、元の病室に戻れます。 	<ul style="list-style-type: none"> 医師より経過説明があります。 				<ul style="list-style-type: none"> 医師より退院前の説明があります。 看護師より退院指導があります。 	
検査	<ul style="list-style-type: none"> 採血、採尿、心電図、胸部レントゲンがあります。 指示によりCT、MRI、脳血管造影があります。 	<ul style="list-style-type: none"> 輸血のための採血があります。 		<ul style="list-style-type: none"> 採血、CTがあります。  			<ul style="list-style-type: none"> 指示により、採血、CT、脳血管造影などの検査があります。 		
処置	<ul style="list-style-type: none"> 入院時、医師がリストバンドを付けます。 	<ul style="list-style-type: none"> 必要物品を準備してもらいます(T字帯、ティッシュ)。 	<ul style="list-style-type: none"> 朝の内服は指示に従って下さい。 入れ歯、指輪などの装飾品ははずして下さい。 	<ul style="list-style-type: none"> 手術中に入れた頭の管を抜きます。 指示により内服薬が再開になります。 持続点滴は食事量に応じて減量になります。 				<ul style="list-style-type: none"> 抜糸します。 	
安静			<ul style="list-style-type: none"> 術後はベッドから起き上がる事ができません。 	<ul style="list-style-type: none"> 頭の管を抜いてから、少しずつ動けます(めまい・ふらつきに気を付けながら歩いて下さい)。 					
清潔		<ul style="list-style-type: none"> 入浴してもらいます。 		<ul style="list-style-type: none"> 体を拭きます。 			<ul style="list-style-type: none"> 医師の許可があれば、シャワーや洗髪が可能となります。 		
食事	<ul style="list-style-type: none"> 普通食です(指示がない限り制限はありません)。 	<ul style="list-style-type: none"> 食事は夕食まで食べられます、夜9時からは飲んだり食べたりできません。 	<ul style="list-style-type: none"> 飲んだり食べたりできません。 	<ul style="list-style-type: none"> 朝から流動食が開始になります。 昼からお粥になります。 			<ul style="list-style-type: none"> 特に制限ありません(ご希望に応じて変更します)。 		
排泄			<ul style="list-style-type: none"> 手術室で尿の管が入ります。 				<ul style="list-style-type: none"> 尿の管を抜きます。 