






















## 虫垂切除術を受けられる患者様へ

### 様

月日	/	/	/ 時 分にデイサージャリーにお越しください	/	/		
項目	外来	手術前日	(前) 手術日 (後)	1病日目		退院(2病日)	
治療処置	担当医より手術の説明があります。麻酔科の診察があります。弾力ストッキングのサイズを測ることがあります。	入浴時おへそをきれいに洗っておいてください。	デイサージャリーで臍処置をします。必要時手術室で毛そりをします。 	 ・痛み・吐き気・息苦しさなどの苦痛をとるための処置を行います。 		退院診療計画書をお渡しします。	
検査	手術に必要な検査をします。 			 適宜血液検査をします。			
お薬点滴			点滴が24時間あります。抗生物質の点滴もあります。常備薬があればお持ちください。内服は主治医の指示があれば再開します。  	食事がしっかり食べられたら点滴が抜けます。			
観察			手術室に行く前に血圧など測定します。	適宜測定します			
食事	制限ありません。	麻酔科の指示に従ってください。	医師の指示があるまで、食事・飲水できません。うがいは出来るので術後はお手伝いします。 	食事は医師の指示で開始になります。   			
活動	制限ありません。 		病棟内で静かに過ごしましょう。 	ベッドに寝ていてください。足のしびれが徐々に取れてきます。完全に足のしびれが取れば歩行できます。最初は看護師が付き添います。	病院内を歩行できます。どんどん歩きましょう。 		
清潔	制限ありません。			シャワーができます。うがいや歯磨きは、毎日しましょう。   			
排泄			手術室に向かう前に排尿をすませておいてください。	足のしびれがあるうちは、ベッド上での排泄となります。看護師がお手伝いします。	歩けるようになればトイレに行けます。		
説明	 	手術の承諾書、麻酔の同意書の記入を確認します。指輪ははずし、マニキュアは落としてください。手術後に必要な物品がそろっているか確認します。デイサージャリーより電話訪問があります。	術衣に着替えます。入れ歯・時計・ヘアピン・眼鏡・コンタクトなどはあらかじめはずしておいて下さい。手術中、御家族の方は4階の家族待合室でお待ちください。手術後、主治医がご家族に説明します。	手術後は病棟へ帰ります。	痛みや、吐き気、息苦しさ、頭痛など我慢せず伝えてください。状況に合わせて薬を使います。	退院後気をつける事や外来通院の説明をします。診断書は必要な方は文書窓口へお越しください。	入院日数には個人差がありますので主治医に確認してください。退院日は10時頃に精算書をお部屋へお持ちします。外来受診日は予約してあります。
 自分でチェックしてみましょう	◇必要物品：T字帯1枚 ◇手術について気になることはありませんか？	◇ご本人もご家族も手術に納得されていますか？	◇入れ歯・時計・指輪・ヘアピン・メガネ・コンタクトなどは外せましたか？	◇痛みや吐き気はないですか？ ◇手術後の主治医からの説明の中で、わからないことはありませんか？	◇お腹の痛みはコントロールできますか？	◇38度以上の熱はでていませんか？ ◇傷口のテープは退院後1～2日後にはずしましょう。傷口から液がしみ出てくるようであれば、ガーゼで保護してください。そしてシャワーできれいに洗ってください。 	◇退院後の食事や日常生活についてわからないことはありませんか？ ◇次回の外来予約券はもらいましたか？

この用紙は手術当日に必ず持参してください

ご心配なことがありましたらいつでもお声をかけてください

連絡先：病院代表：078-302-4321

デイサージャリー：8時～17時30分