




2泊3日で脳血管造影検査を受けられる()様へ

神戸市立医療センター中央市民病院 脳卒中センター 2013. 8

日程	検査前日まで	検査日		退院日
		(検査前)	(検査後)	
説明	<ul style="list-style-type: none"> ・病状、治療について医師が説明します。 ・治療説明書、ヨード造影説明書を看護師にお渡しください。 ・病状の経過などについて、お聞きした後、入院生活について看護師が説明します。 ・検査時間、絶食について説明します。 		<ul style="list-style-type: none"> ・医師が、検査結果について説明します。(夕方以降になることがあります。ご了承ください。) 	
検査	<ul style="list-style-type: none"> ・血液検査、X線撮影、心電図などの検査を行います。 <div style="border: 1px solid black; padding: 2px; display: inline-block; margin: 5px;">検査</div>	<ul style="list-style-type: none"> ・血管造影検査は1階のIVRセンターで行います。 ・可能であれば、ご家族は検査室前で待機してください。 		
処置	<ul style="list-style-type: none"> ・検査後、右手が使いにくくなるため、スプーン、フォークをご使用してください。 ・現在の内服薬は全てお持ちください。 ・化粧、マニキュア、つけまつ毛(エクステンション)は外して来てください。 	<ul style="list-style-type: none"> ・現在の内服薬、お薬手帳は全てお持ちください。(医師の中止指示がない限り内服は続けてください。) ・ご本人と確認できるよう、検査室でリストバンドを手首につけます。 ・ご本人と確認できるよう、検査室でリストバンドを手首につけます。 ・検査室で点滴が始まります。 	<ul style="list-style-type: none"> ・簡単な質問や手足の動き、目に光を当てるなど体の状態を確認します。 ・頭痛、吐気、手足のしびれができれば、我慢せず看護師に伝えてください。 ・検査でカテーテルを入れた腕は止血のため、ベルトで圧迫した状態です。検査後、3時間かけて、徐々にベルトをゆるめていきます。 ・翌朝、止血ベルトをはずします。 ・点滴は終了します。 	<ul style="list-style-type: none"> ・カテーテルを入れた部位の状態を確認します。 ・必要に応じて、次回の入院予約をして午前中に退院していただきます。
安静	<ul style="list-style-type: none"> ・制限はありません。 		<ul style="list-style-type: none"> ・止血ベルトをまいた腕はあまり動かさないようにして下さい。 ・3時間かけて徐々に止血ベルトをゆるめていきます。その間は、病棟内でお過ごしください。止血確認後、制限はありません。 	<ul style="list-style-type: none"> ・制限はありません。
清潔	<ul style="list-style-type: none"> ・入浴については、制限ありません。 		<ul style="list-style-type: none"> ・シャワー、入浴は控えてください。 	<ul style="list-style-type: none"> ・検査後1日目から入浴できます。 
食事	<ul style="list-style-type: none"> ・通常の食事と変わりありません。 	<ul style="list-style-type: none"> ・検査前は1回絶食です。 ・その後も飲水は可能です。 	<ul style="list-style-type: none"> ・水分はすぐに飲めます。水分は多めの飲むよう心がけてください。 ・食事は検査後から食べられます。 	
排泄	<ul style="list-style-type: none"> ・制限ありません。 		<ul style="list-style-type: none"> ・検査翌日まで、排尿時はカップで尿量を測って記録してください。 	