



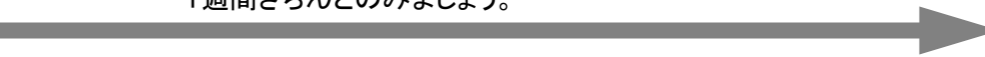












外来(入院まで)		手術前日	手術当日	1日目	2日目	3~5日目	6日目	7日目
<p>入院前準備センター</p> <p>手術に際してリスクのない方</p> <p>手術に際してリスクのある方</p> <p>手術を受けるための検査</p> <p>手術を受けるための検査 + 他の診療科への受診</p> <p>検査結果の確認</p> <p>耳鼻咽喉科への受診は不要です。 異常があればご連絡しますので再来下さい。他の診療科を受診していただきます。</p> <p>耳鼻科外来の再診があります。 結果によってはさらに他の診療科を受診していただくたり、手術が延期または中止となる場合があります。</p> <p>麻酔科診察 全身麻酔について説明いたします。</p> <p>入院日までお待ちください。 入院係から入院の連絡があります。</p>		<p>必要時、聴力検査があります。</p>		<p>血液検査をします。</p>	<p>人工内耳使用開始(音入れ)後、退院</p> <p>退院おめでとうございます </p>			
<p>手術に際してリスクのない方</p> <p>手術に際してリスクのある方</p>		<p>眠れない場合、眠り薬をお渡しします。</p>	<p>9時からの手術以外、朝から点滴をします。手術中と術後に化膿止めの点滴があります。</p> 	<p>化膿止めの飲み薬があります。診察後に点滴を抜きます。</p> 	<p>1週間きちんとのみましょう。</p> 			
<p>検査結果の確認</p> <p>耳鼻咽喉科への受診は不要です。 異常があればご連絡しますので再来下さい。他の診療科を受診していただきます。</p> <p>耳鼻科外来の再診があります。 結果によってはさらに他の診療科を受診していただくたり、手術が延期または中止となる場合があります。</p>		<p>手術する耳の周りの毛ぞりをします。(1階の散髪屋でします。)</p> 	<p>8時までに手術用の衣服に着替えておいて下さい。(中は下着のみです。)</p> 	<p>8階西病棟の診察室で毎日診察をします。診察までに創に髪がかからないように整えましょう。</p> 	<p>痛み止めの飲み薬があります。</p>	<p>痛い時は頓服の痛み止めがあります。</p>	<p>耳の後ろのシールをはずします</p>	<p>人工内耳に音を入れ、電極の調整をします。</p>
<p>入院の準備として下記の点に御注意下さい。</p> <p>【お薬】 常用している薬は入院中も継続しますので、持参して下さい。</p> <p>【処置】 ヘアピンを準備して下さい。 髪の長い方はヘアゴムも準備して下さい。</p> <p>【行動】 指輪・つけ爪・マニキュア・ペディキュアは入院前にとっておいて下さい。</p>		<p>制限はありません。</p> 	<p>朝、歯みがきと洗面をしましょう。男性はひげそりをしましょう。</p> 	<p>制限はありません。</p> 	<p>入浴・洗髪・つめ切りをしましょう。</p> 	<p>翌朝までベッド上で安静にしてください。</p> 	<p>首から下のシャワーができます。</p> 	<p>洗髪・全身のシャワーができます。退院後は入浴できます。</p> 
		<p>手術前の飲食制限については、麻酔科医の指示に従って下さい。</p>	<p>飲水は手術後4時間から可能です。</p>	<p>手術前の食事にもどります。固い物、刺激物等は食べないでください。</p>				
		<p>看護師より入院生活についてお話しします。 薬剤師より手術後のお薬の飲み方について説明をします。 主治医より手術の説明をします。(家族の方もお越しください。)</p>	<p>ご家族の方は手術予定時間の1時間前に来院して下さい。</p> <p>手術中は家族の方が貴重品の管理をしておいて下さい。</p>	<p>整髪が不安な方は看護師がお手伝いします。(ヘアピン・ヘアゴムを使います。)</p>	<p>使用開始直後の人工内耳は出力も弱く設定しており、退院後の定期的な外来通院の中でマップ調整をしていきます。</p>			

* この用紙は入院時に必ず持参して下さい