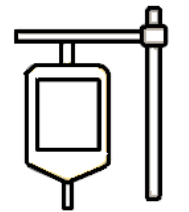


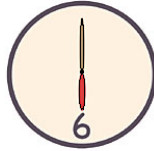


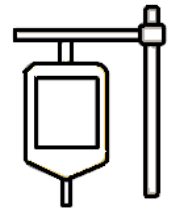







名削

| ( / ) |   | ( / )   |   |   |
|-------|---|---|---|---|
|       | 検査前日  | 検査開始前   | 検査中   | 検査終了後   |
| 処置    |                                | <ul style="list-style-type: none"> <li>①鎮静剤を使用する場合は病棟から点滴を行います<br/>→ベッドで1階の内視鏡室へ移動します</li> <li>②喉の奥にスプレー状の麻酔を噴射します</li> </ul> | <ul style="list-style-type: none"> <li>①検査台に横になり、目に咳止めの薬が入らないようにアイマスクをします</li> <li>②うとうとする薬を注射します</li> <li>③内視鏡を通して気管支に咳止めの薬を入れながら検査を進めていきます</li> <li>④終了したら、気管支鏡を抜き検査終了です</li> </ul>         | <ul style="list-style-type: none"> <li>・病棟の看護師が内視鏡室まで迎えに行くので、お待ち下さい</li> <li>・検査終了後、目覚めたら点滴を抜きます</li> </ul>   |
| 食事    | <ul style="list-style-type: none"> <li>・夕食を食べた後は、何も食べないで下さい。お茶と水以外は飲まないで下さい</li> <li>・歯磨きは忘れず行ってください</li> </ul> |    |    | <ul style="list-style-type: none"> <li>・検査終了後2時間程度は麻酔が効いているため何も飲んだり食べたりしないで下さい</li> <li>・うがいもやめて下さい</li> <li>・少量の水から飲んでいただき、むせなければ食事をとっていただいて大丈夫です</li> </ul>                     |
| 内服    | <ul style="list-style-type: none"> <li>・いつも通り内服して下さい</li> <li>・ただし血液の流れをよくするお薬は主治医の指示に従って下さい</li> </ul>         | <ul style="list-style-type: none"> <li>・朝6時までに心臓病・高血圧のお薬は、少量の水で内服して下さい</li> <li>・インスリン、糖尿の薬は朝は飲まないで下さい</li> </ul>             |   | <ul style="list-style-type: none"> <li>・食事開始後から内服して下さい</li> <li>・血の流れを良くする薬は主治医の指示に従って下さい</li> </ul>  |
| その他   |                              | <ul style="list-style-type: none"> <li>・義歯、めがねを外しておいて下さい</li> </ul>   | <ul style="list-style-type: none"> <li>・検査中は声を出せません</li> <li>・何かありましたら検査台を叩いて合図して下さい。</li> <li>・咳止めを入れた時、始めのうちは刺激で咳がでますが、徐々に治まってくるので安心して下さい</li> <li>・胸に痛みがでましたら、痛い箇所を手で叩いて合図して下さい</li> </ul> | <ul style="list-style-type: none"> <li>・血痰が出る事もあります</li> <li>・その時は看護師を呼んでお知らせ下さい</li> </ul>  |

名前 \_\_\_\_\_

|     | ( / )   | ( / )  | ( / )   |   |
|-----|---|--|---|---|
|     | 検査前日  | 検査開始前  | 検査中   |   |
| 処置  |                        | ①鎮静剤を使用する場合は病棟から点滴を行います<br>→ベッドで1階の内視鏡室へ移動します<br>②喉の奥にスプレー状の麻酔を噴射します   | ①検査台に横になり、目に咳止めの薬が入らないようにアイマスクをします<br>②うとうとする薬を注射します<br>③内視鏡を通して気管支に咳止めの薬を入れながら検査を進めていきます<br>④終了したら、気管支鏡を抜き検査終了です   | <ul style="list-style-type: none"> <li>・病棟の看護師が内視鏡室まで迎えに行くので、お待ち下さい</li> <li>・検査終了後、目覚めたら点滴を抜きます</li> </ul>   |
| 食事  |                        | <ul style="list-style-type: none"> <li>・朝食を食べたあとは、何も食べないで下さい。お茶と水以外は飲まないで下さい。</li> <li>・歯磨きは忘れず行ってください</li> </ul>  |    | <ul style="list-style-type: none"> <li>・検査終了後2時間程度は麻酔が効いているため何も飲んだり食べたりしないで下さい</li> <li>・うがいもやめて下さい</li> <li>・少量の水から飲んでいただき、むせなければ食事をとっていただいて大丈夫です</li> </ul>                     |
| 内服  | <ul style="list-style-type: none"> <li>・いつも通り内服して下さい</li> <li>・ただし血液の流れをよくするお薬は主治医の指示に従って下さい</li> </ul> | <ul style="list-style-type: none"> <li>・昼食は絶食になりますので、インスリン、糖尿の薬は昼は飲まないで下さい</li> </ul>  |   | <ul style="list-style-type: none"> <li>・食事開始後から内服して下さい</li> <li>・血の流れを良くする薬は主治医の指示に従って下さい</li> </ul>  |
| その他 |   | <ul style="list-style-type: none"> <li>・義歯、めがねを外しておいて下さい</li> </ul>  | <ul style="list-style-type: none"> <li>・検査中は声を出せません</li> <li>・何かありましたら検査台を叩いて合図して下さい</li> <li>・咳止めを入れた時、始めのうちは刺激で咳がでますが、徐々に治まってきますので安心して下さい</li> <li>・胸に痛みがでましたら、痛い箇所を手で叩いて合図して下さい</li> </ul> | <ul style="list-style-type: none"> <li>・血痰が出る事もあります</li> <li>・その時は看護師を呼んでお知らせ下さい</li> </ul>  |

医師 \_\_\_\_\_

看護師 \_\_\_\_\_